









068-C - Uoc Pneumologia - SO Grosseto

Budget 2020

Negoziazione effettuata il 29/09/20 10:16:23








Referenti

Ricevente	Firma	Data	Assegnatario	Firma	Data
Antonio Perrella		29/09/20 10:39:16	Raffaele Scala		29/09/20 16:36:11

Totali					100,00	0,00		
		Indicatore	Risultato Anno Prec.	Obiettivo	Punti Totali Dirigenza	Punti Totali Comparto	Note	Referente
A	ATTIVITA' E PERFORMANCE: Perseguimento Strategie Regionali e Aziendali				21,00	0,00		
A1	Attività di Ricovero				3,00	0,00		
	AZ_A1_058	Corretta compilazione delle check list in pazienti portatori di CPE: N. osservazioni per portatore.		>=	2	3	0	Resp.le Struttura
A2	Attività Ambulatoriale				8,00	0,00		
	AZ_A2_103	TEMPO DI ATTESA : % prestazioni erogate entro la soglia regionale	87	>=	95	5	0	CdG (DWH-Altri DB)
	AZ_A2_193	Attività ambulatoriale in LIBERA PROFESSIONE: numero prestazioni ALP / numero prestazioni in Istituzionale		<=	1	3	0	CdG (DWH-Altri DB)
A5	Attività Gestionale di Supporto				3,00	0,00		
	AZ_A5_305	Fornire all'UOC Patrimonio - P.O. Inventario Beni Mobili - i nominativi dei consegnatari, o dei subconsegnatari se nominati, dei beni mobili in dotazione alla struttura e l'indicazione dei Centri di Costo afferenti alla stessa. % di realizzazione		>=	100	3	0	Allegati i format. Per ulteriori informazioni o chiarimenti rivolgersi alla UOC Patrimonio - P.O. Inventario Beni Mobili.
A7	Attività di Prevenzione				3,00	0,00		
	AZ_A7_062	Vaccinazione antinfluenzale: copertura personale presente nella struttura al 31/12. Incremento % rispetto anno precedente.		>=	10	3	0	Sono ricomprese tutte le vaccinazioni effettuata nella campagna vaccinale anno 2020-2021
A8	PERFORMANCE COMPLESSIVA SISTEMA DI VALUTAZIONE				4,00	0,00		
	MES_D20b.2.1	Adesione all'indagine PREMs sul ricovero ordinario. % arruolati su dimessi		>=	30	3	0	Fonte MeS










068-C - Uoc Pneumologia - SO Grosseto

Budget 2020

Totali					100,00	0,00		
		Indicatore	Risultato Anno Prec.	Obiettivo	Punti Totali Dirigenza	Punti Totali Comparto	Note	Referente
A	ATTIVITA' E PERFORMANCE: Perseguimento Strategie Regionali e Aziendali				21,00	0,00		
A8	PERFORMANCE COMPLESSIVA SISTEMA DI VALUTAZIONE				4,00	0,00		
	REG_A8_001	Partecipazione al raggiungimento degli obiettivi del Sistema di Valutazione della Performance della Sanità Toscana. (valore medio performance)	3,09	>=	3,09	1	0	Il dato 3,09 è la performance 2018 CdG (DWH-Altri DB)
B	QUALITA', ACCREDITAMENTO E RISCHIO CLINICO				15,00	0,00		
B1	Qualità e Accreditamento				3,00	0,00		
	AZ_B1_039	N° mesi in cui la SDO è chiusa nel 95% dei casi il giorno 10 del mese successivo		>=	9	3	0	CdG (DWH-Altri DB)
B2	Rischio Clinico e Sicurezza delle Cure				4,00	0,00		
	C6.2.1	Numero Audit Clinici (per struttura)		>=	1	2	0	Resp.le Qualità e Rischio Clinico
	C6.2.2	Numero MMR (per struttura)		>=	3	2	0	Resp.le Qualità e Rischio Clinico
B3	Formazione				5,00	0,00		
	AZ_B3_035	Percentuale di partecipanti ai corsi di formazione della struttura che superano il test finale		>=	80	5	0	Resp.le Formazione e rapporti con l'Università
B4	Trasparenza e Anticorruzione				3,00	0,00		
	AZ_B4_001a	Divulgazione del Piano Triennale Anticorruzione e del nuovo Codice di Comportamento riscontrabile da riunione di struttura o di altre iniziative dove risulti il livello di partecipazione degli operatori. Numero riunioni e/o iniziative.		>=	1	2	0	Resp.le Struttura
	AZ_B4_010	Mappatura processi (attività) su format aziendale (questionario on-line disponibile su intranet con istruzioni per la compilazione e elenco esemplificativo processi) di n. 2 processi attinenti le proprie funzioni e contestualmente rientranti nelle aree a rischio indicate da Anac o in alternativa mappatura di n. 2 processi (attività) attinenti le proprie funzioni come da Regolamento aziendale o altri atti formalizzati.		>=	100	1	0	Vedi pagina intranet dedicata alla mappatura dei processi e dei procedimenti: https://intranet.uslsudest.toscana.it/index.php?Itemid=1227 Resp.le Relazioni con l'utenza e partecipazione









068-C - Uoc Pneumologia - SO Grosseto

Budget 2020



Totali					100,00	0,00		
		Indicatore	Risultato Anno Prec.	Obiettivo	Punti Totali Dirigenza	Punti Totali Comparto	Note	Referente
C	OBIETTIVI ORGANIZZATIVI, INNOVAZIONE E SVILUPPO				47,00	0,00		
C1	Revisione Regolamenti, Procedure e Percorsi Sanitari Aziendali				22,00	0,00		
	AZ_C1_339a	Stesura procedura per UTIP di stabilimento: % completamento procedura		>=	100	10	0	Direttore Dipartimento Cardio-Toraco-Neuro-Vascolare
	AZ_C1_382	Segnalazioni ACOT: % segnalazioni entro 48h	24	>=	24	3	0	30 segnalazioni su 125 CdG (DWH-Altri DB)
	AZ_C1_383	Produzione di istruzione operativa multidisciplinare sulla corretta gestione a domicilio del paziente tracheostomizzato in Ventilazione Meccanica Invasiva (VMI) o solo portatore di cannula, secondo normative vigenti e raccomandazioni scientifiche. % di realizzazione".		>=	100	5	0	Resp.le AD Pneumologia
	REG_C1_074a	Incremento ricette dematerializzate. % ricette specialistica		>=	90	2	0	CdG (DWH-Altri DB)
	REG_C1_074b	Incremento ricette dematerializzate. % ricette farmaceutica		>=	90	2	0	CdG (DWH-Altri DB)
C9	Processi Aziendali				25,00	0,00		
	AZ_VI_009	Chiusura valutazione individuale anno precedente: % di personale per la quale si è conclusa la fase di valutazione. Schede individuali gestite rispetto al totale del personale della struttura. Rendicontazione al 31/03 da ufficio valutazione		>=	80	2	0	Tra il personale della struttura viene considerato anche il valutatore responsabile della UO anche se il suo Valutatore è altro e sta presso altra struttura. CdG (DWH-Altri DB)
	AZ_VI_010	% rendicontazioni obiettivi di autovalutazione budget anno precedente. Rendicontazioni da effettuare entro il 31/03.		>=	90	2	0	CdG (DWH-Altri DB)
	AZ_VI_011	Fattiva collaborazione nella gestione emergenza COVID-19. % di collaborazione del personale .		>=	100	15	0	CdG (DWH-Altri DB)
	AZ_VI_012	Chiusura negoziazioni di 2^ e 3^ livello con firma elettronica nel software Metrica entro il 30/09		>=	100	2	0	CdG (DWH-Altri DB)

068-C - Uoc Pneumologia - SO Grosseto

Budget 2020

Totali					100,00	0,00		
		Indicatore	Risultato Anno Prec.	Obiettivo	Punti Totali Dirigenza	Punti Totali Comparto	Note	Referente
C	OBIETTIVI ORGANIZZATIVI, INNOVAZIONE E SVILUPPO				47,00	0,00		
C9	Processi Aziendali				25,00	0,00		
	AZ_VI_014	Assegnazione Obiettivi valutazione individuale anno in corso: % di personale per la quale si è avviata la fase di valutazione. Schede individuali gestite rispetto al totale del personale della struttura. Rendicontazione al 31/10 da ufficio valutazione		>=	100	2	0	CdG (DWH-Altri DB)
	AZ_VI_016	Inserimento su piattaforma dedicata per il budget anno successivo, da effettuare nel 4° trimestre, di almeno una proposta di obiettivo (max 3) specifico per la propria struttura o obiettivi trasversali per altre strutture.		TRA	3	2	0	Entro il 30/11/2020 CdG (DWH-Altri DB)
D	BUON USO DELLE RISORSE				17,00	0,00		
D1	Costi				8,00	0,00		
	AZ_D1_001	BENI SANITARI: Rispetto budget assegnato	190.483	<=	132.450	6	0	CdG (DWH-Altri DB)
	AZ_D1_012b	Distribuzione Diretta: % pazienti con distribuzione diretta rispetto il totale dei pazienti trattati (in regime di ricovero o ambulatoriale)	83,02	>=	83,02	2	0	obt >= anno 2019 CdG (DWH-Altri DB)
D2	Azioni di Appropriatezza				9,00	0,00		
	AZ_D2_007	Contenimento costi per TRASPORTI SANITARI in dimissione. % trasporti su dimessi	34	<=	30	4	0	CdG (DWH-Altri DB)
	AZ_D2_031	Valore economico complessivo di ossigeno gassoso nel territorio (a favore di un utilizzo appropriato di ossigeno liquido e concentratori) inferiore all'anno precedente (consumi interni)		<=		1	0	Target -10 % rispetto anno precedente. Pazienti ossigeno gassoso / (Pazienti ossigeno gassoso + concentratori + ossigeno liquido) Direttore Dipartimento del Farmaco
	AZ_D2_040	Riduzione della telcoplanina rispetto all'anno precedente, da misurare in unità posologiche (consumi interni). % di riduzione rispetto all'anno precedente		>=		1	0	UP 2020 compreso Range +/- 10% delle UP 2019 Direttore Dipartimento del Farmaco
	AZ_D2_081	U.P. di Bosetan biosimilare rispetto al Macitentan. % di riduzione/ incremento rispetto a U.P. anno precedente		TRA	-10	1	0	CdG (DWH-Altri DB)

Budget 2020

					Totali	100,00	0,00		
		Indicatore	Risultato Anno Prec.	Obiettivo	Punti Totali Dirigenza	Punti Totali Comparto	Note	Referente	
D		BUON USO DELLE RISORSE			17,00	0,00			
D2		Azioni di Appropriatezza			9,00	0,00			
	AZ_D2_083	Utilizzo dei chinolonici nei reparti Riduzione % di riduzione rispetto ad anno precedente		>=	0	1	0	consumo anno 2019: 4735	CdG (DWH-Altri DB)
	AZ_D2_084	Cefalosporine di 3° generazione. % di riduzione dell'utilizzo nei reparti rispetto all'anno precedente		>=	10	1	0	Consumo anno 2019: quantità 3283	CdG (DWH-Altri DB)